

Bevölkerung und Beschäftigung am Oberrhein

Bevölkerung

Südbaden	1'020'000
Haut Rhin	750'000
Nordwestschweiz	590'000

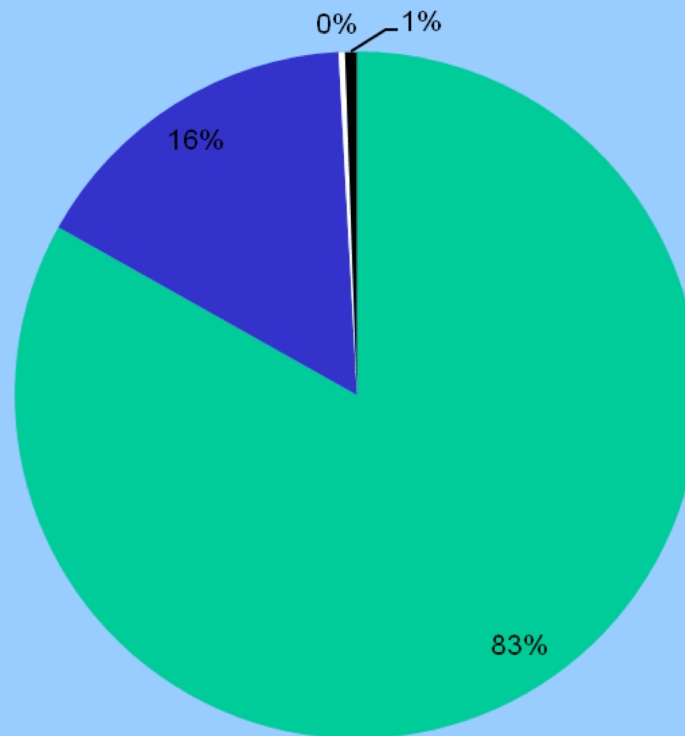
Beschäftigte

Südbaden	550'000
Haut Rhin	310'000
Nordwestschweiz	380'000

Grenzgängerströme am Oberrhein

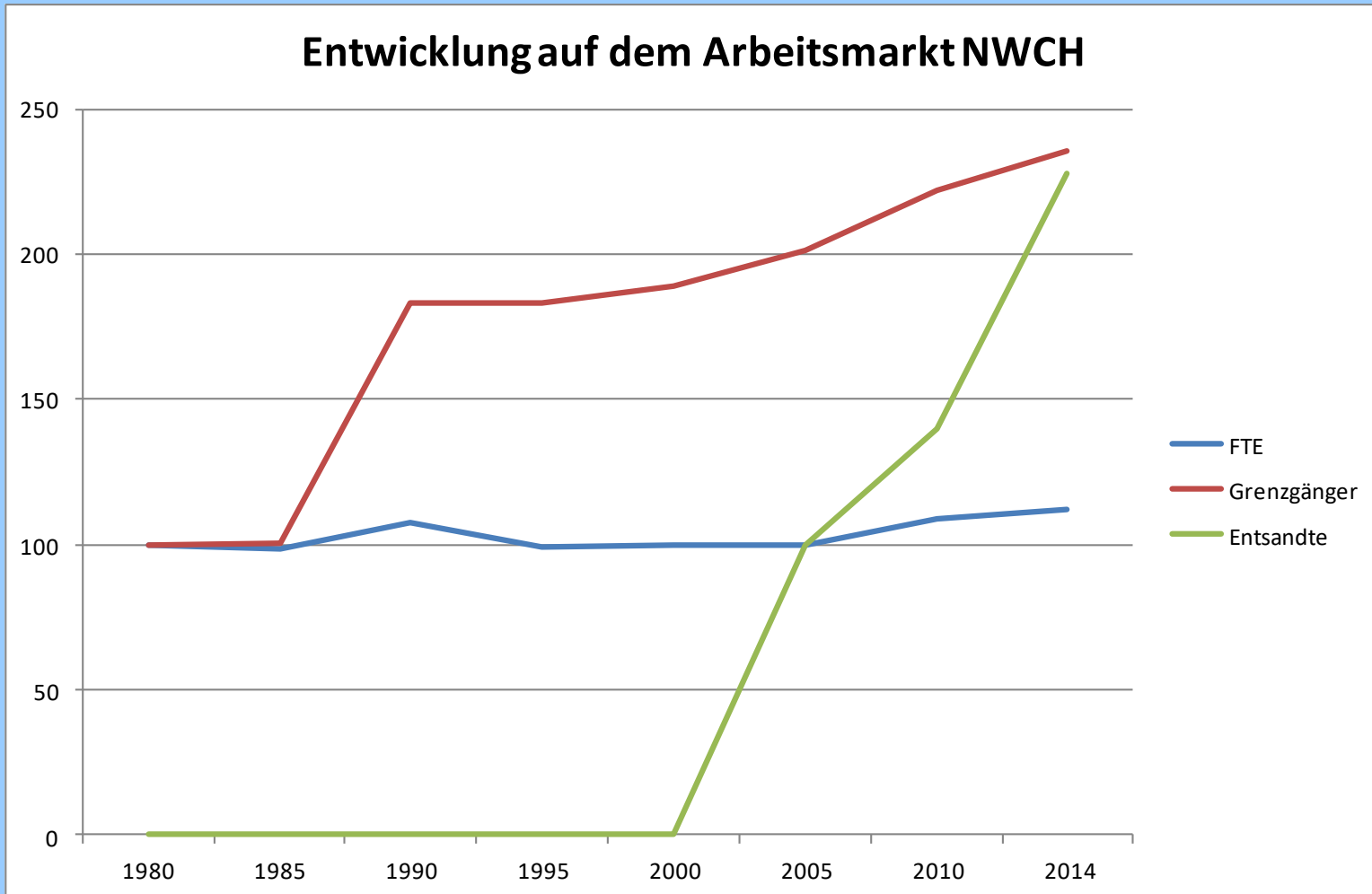
Alsace – Baden	22'400
Baden – Alsace	1'900
Alsace – NWCH	30'000
NWCH – Alsace	100
Südbaden – NWCH	30'000
NWCH – Südbaden	600

Zusammensetzung NWCH Arbeitsmarkt



■ Ansässige ■ Grenzgänger ■ Entsandte/Selbständige ■ Kurzaufenthalter

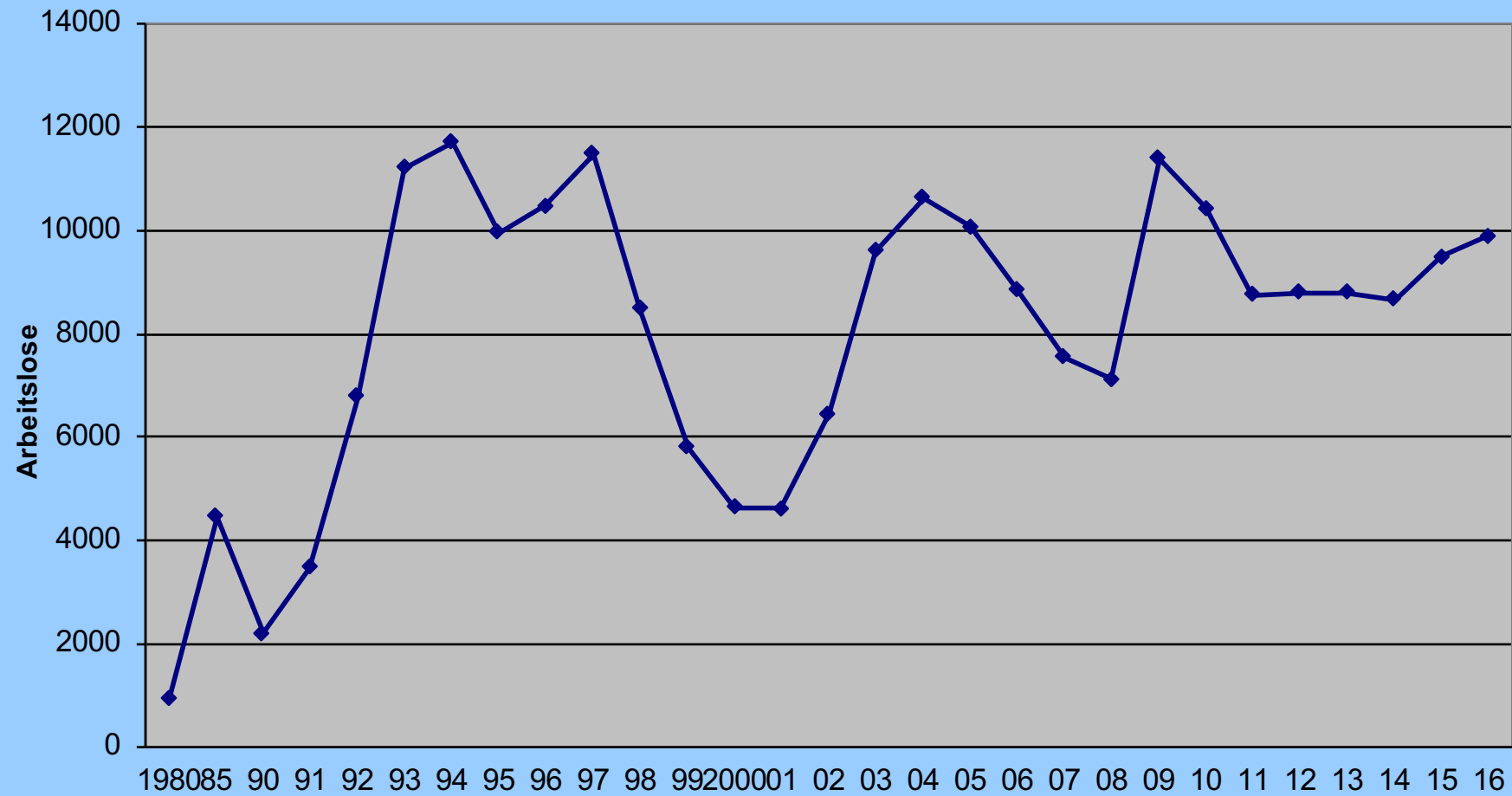
Entwicklung auf dem Arbeitsmarkt NWCH



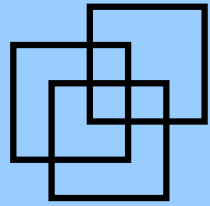
Arbeitslosenquoten am Oberrhein 2014

Südbaden (RB Freiburg)	4.0 %
Haut Rhin	9.2 %
Nordwestschweiz	2.8 %

Arbeitslosigkeit NWCH

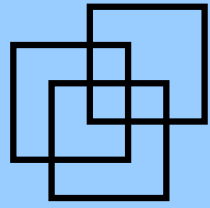


Wirtschaftsstudie
Nordwestschweiz 2015



Weltwirtschaft mit wenig Schwung

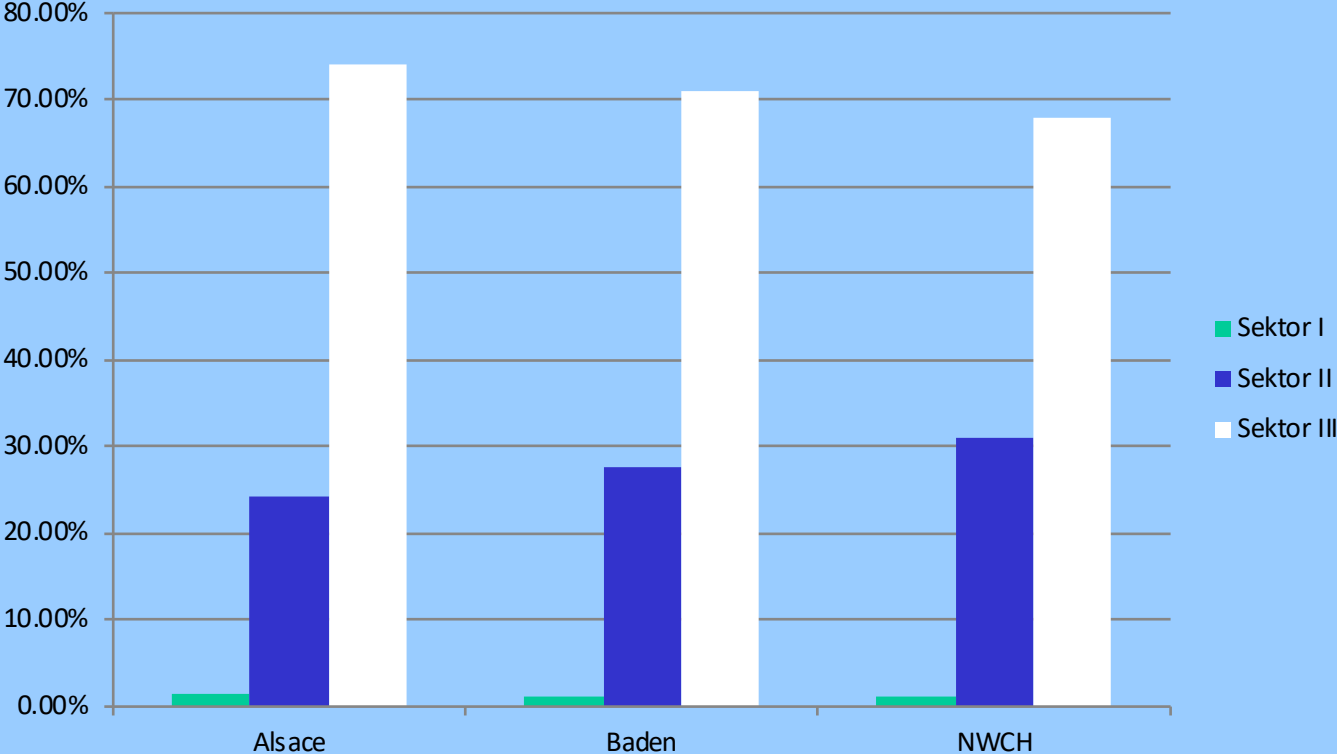
- Der Euroraum kommt weiterhin kaum voran
- Die Schwellenländer, v.a. China, wachsen langsamer
- USA könnten sich wieder stärker entwickeln
- Einwanderung und Kaufkraftzunahme halten die Schweizer Konjunktur am Laufen
- Exportwirtschaft schlägt sich besser als erwartet



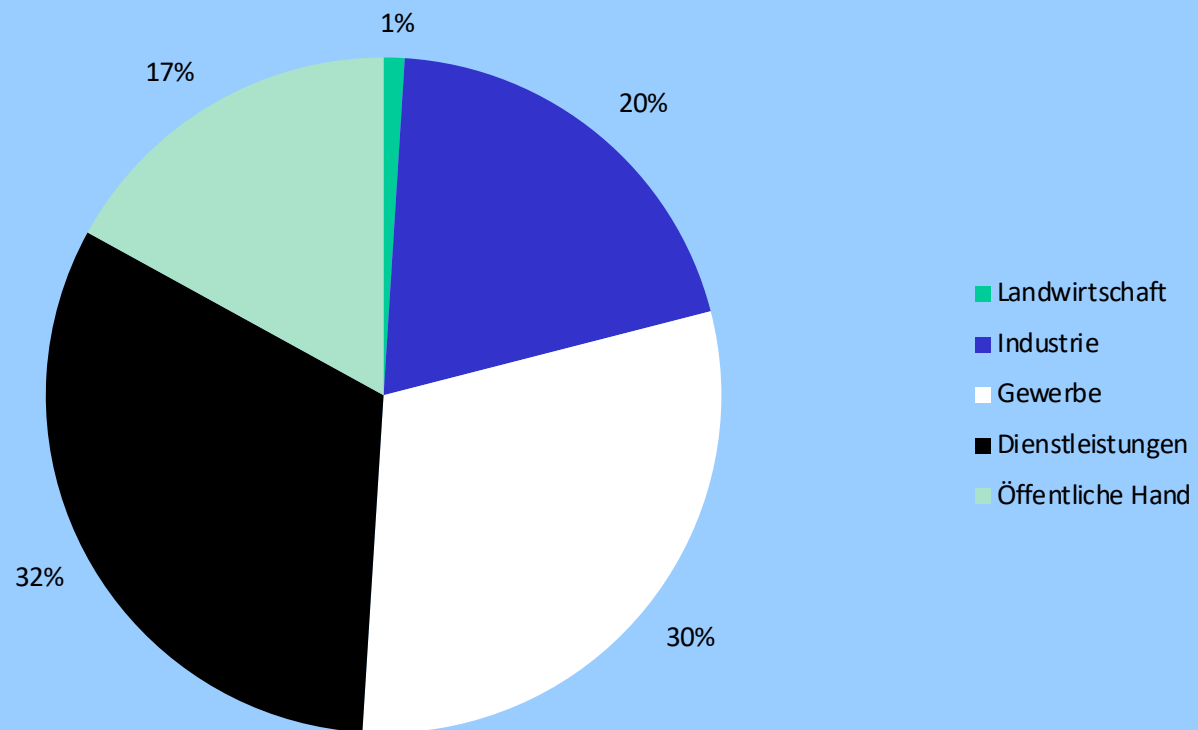
Nordwestschweiz wächst stärker als die übrige Schweiz

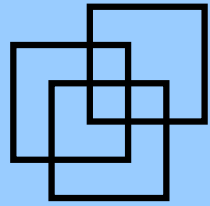
- Life Sciences Sektor ist und bleibt der Motor der regionalen Entwicklung
- Wohnungsbau und Grossprojekte der Pharma beflügeln die Bauwirtschaft v.a. in der Stadt Basel
- Binnennachfrage entwickelt sich stetig aufwärts
- Bankensektor findet Boden nach Schrumpfungsprozess
- Anhaltende Ausweitung des Öffentlichen Sektors auf dem Arbeitsmarkt

Wirtschaftsstrukturen Regio Thuirhena



Wirtschaftsstruktur NWCH 2014





Leitbranchen in der Region (Anteil BIP)

Nordwestschweiz	Chemie/Pharma	22 %
	Finanzdienstleister	9 %
	MEM-Industrie	5 %
Südbaden	MEM/Fahrzeuge	10 %
	Chemie/Pharma	6 %
Alsace	MEM/Fahrzeuge	16 %
	Chemie/Pharma	7 %

Wirtschaftsleistung (BIP/Kopf) in €

Alsace	28'900
Baden	35'500
NWCH	73'900